

др Бошко Мијатовић

Центар за либерално-демократске студије

27. јануар 2015

НЕЈЕДНАКОСТ У СРБИЈИ

Неједнакост

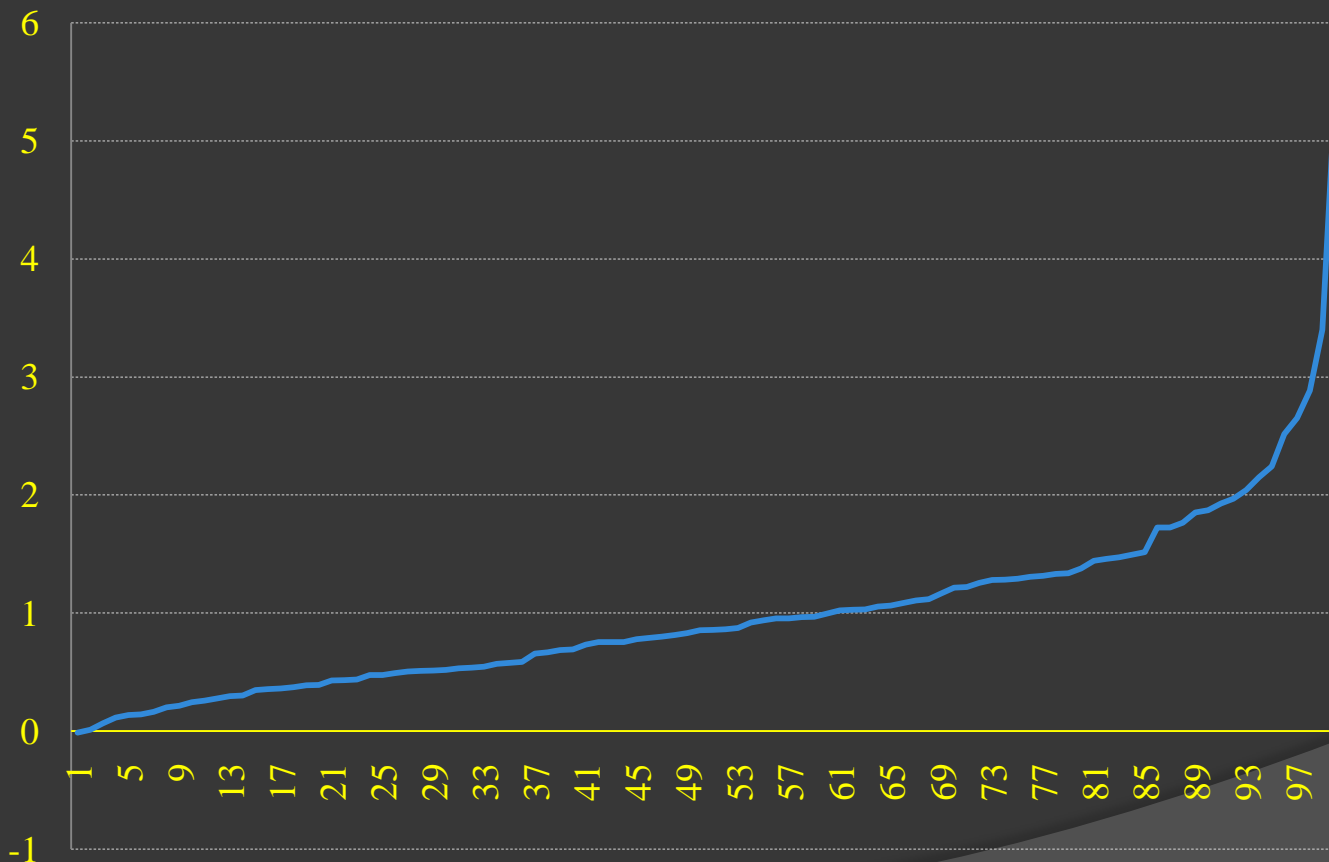
- ◎ Неједнакост чега? Кандидати:
 - имовина
 - доходак током животног века
 - текући доходак
 - текућа потрошња
 - способности (Сен) итд
- ◎ Информациони проблеми код имовине и животног дохотка
- ◎ Остају текући доходак и потрошња
- ◎ ЕУ одабрала текући доходак

Мере неједнакости

- ◎ Коефицијенти дисперзије
- ◎ *Ћинијев коефицијент*
- ◎ узима у обзир све дохотке
- ◎ од 0 до 100:
 - 0 потпуна једнакост
 - 100 све присваја један
- ◎ *Однос 80/20:*
 - Однос дохотка најбогатијих и најсиромашнијих 20% становништва
 - не узима у обзир 60% становништва

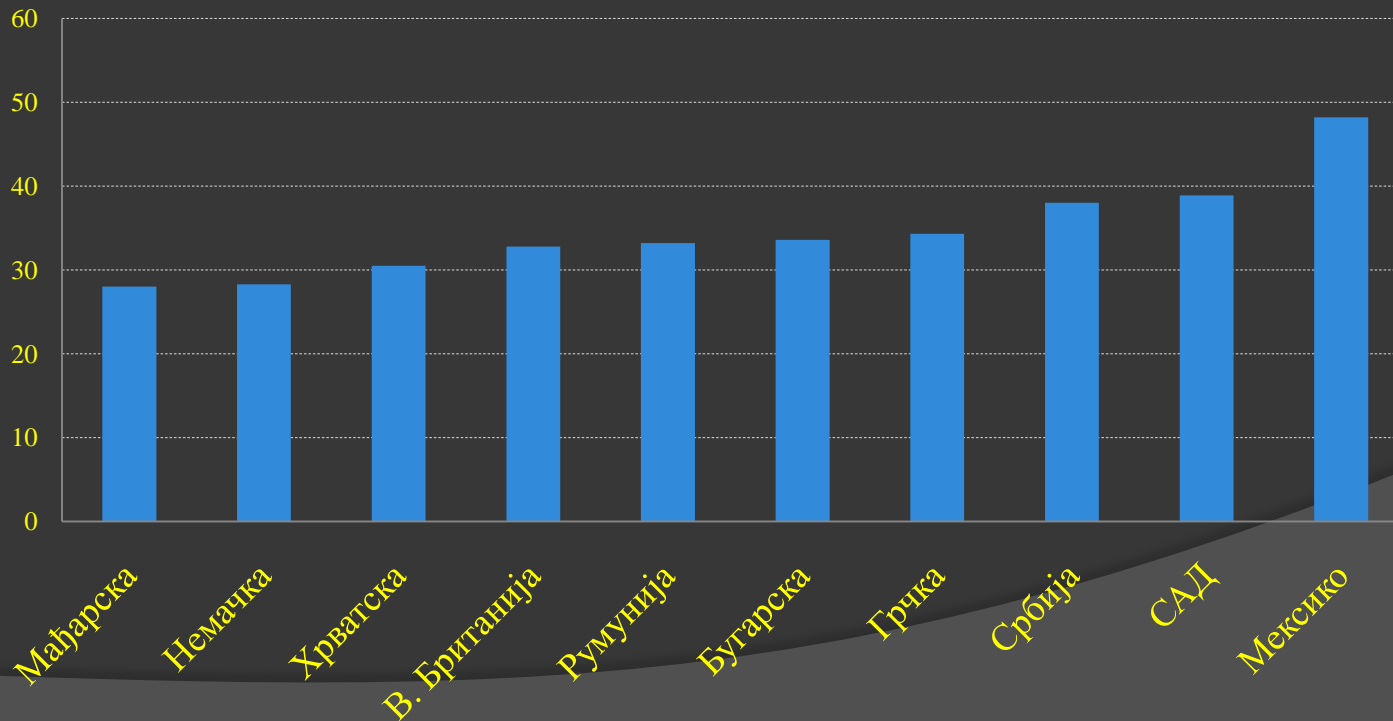
Неједнакост у Србији 2012.

● Крива дистрибуције дохотка:



Ћинијев коефицијент

- у Србији 38,0
- средњи у светским размерама
- највиши у ЕЗ СИЛК земљама

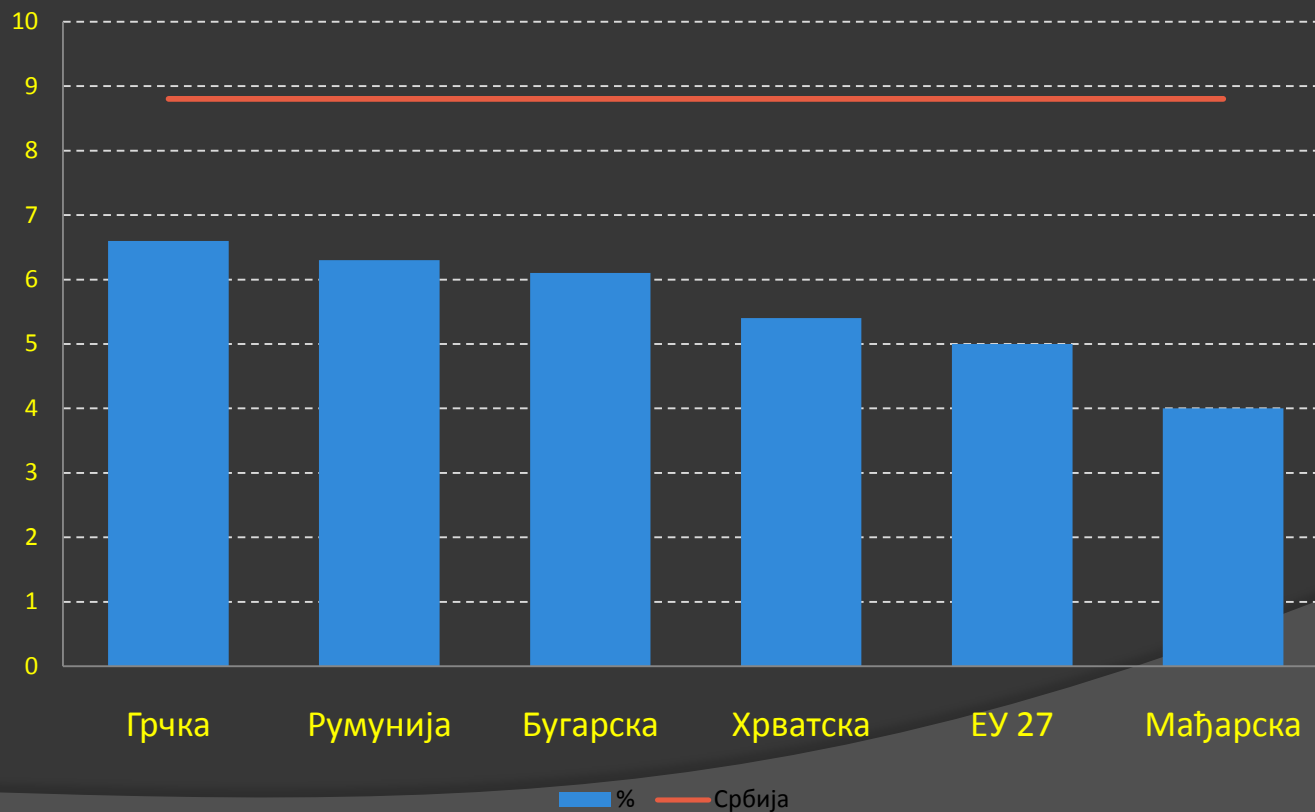


Ћинијев коефицијент

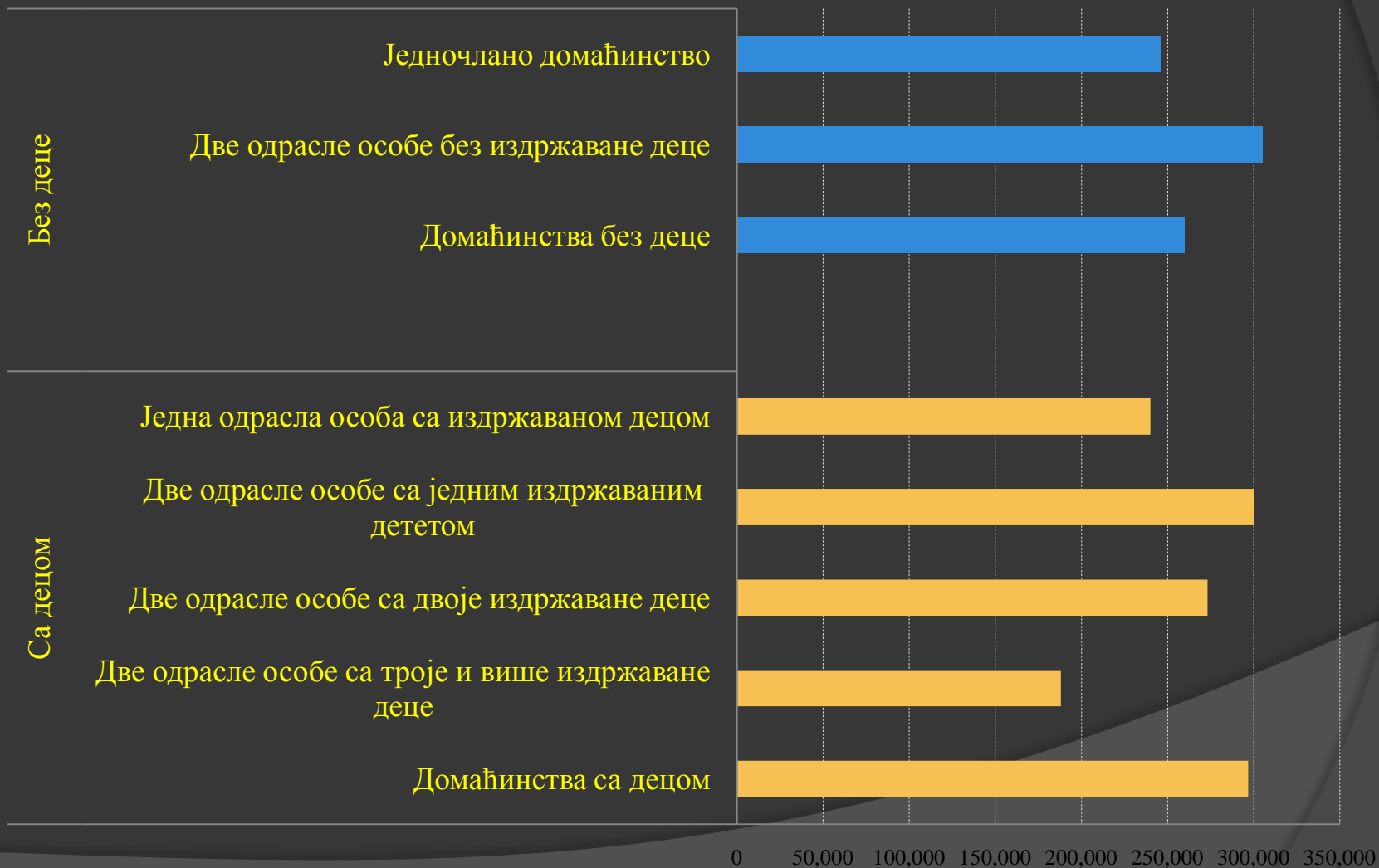
- Социјални трансфери снижавају за 4,1
- Пензије снижавају за 12,3
- Значи, претежно су усмерени ка појединцима са мањим дохотком
- Регионални Ћинији уједначени: Београд и Шумадија и западна Србија по 35, јужна и источна Србија 37 и Војводина 40
- Разлози високог Ћинија: ниска социјална заштита и непостојање прогресивног опорезивања

Однос 80/20

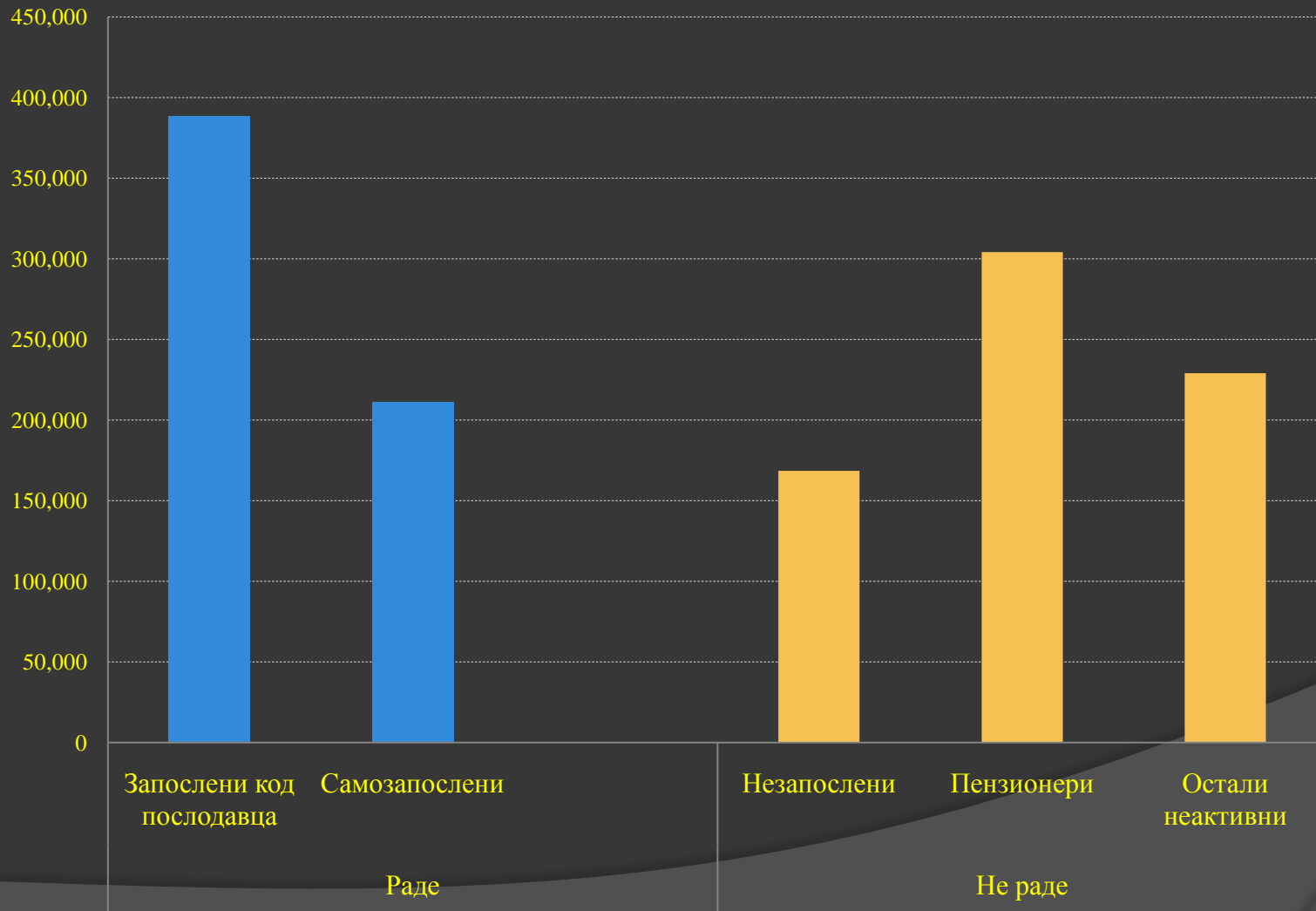
- Однос 80/20 у Србији је 8,8 и највиши је у ЕУ СИЛК земљама



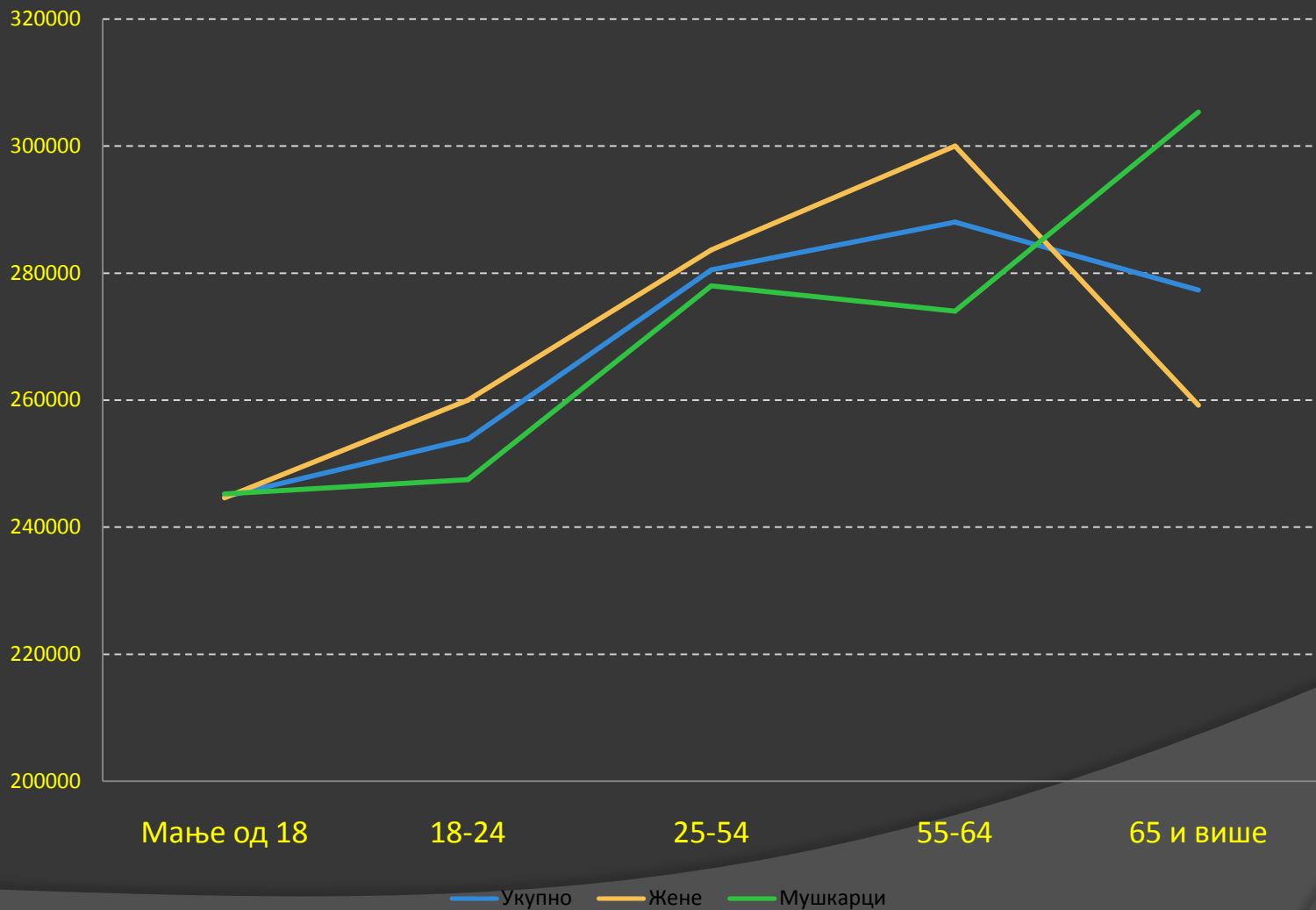
Медијана дохотка по типу домаћинства



Медијана дохотка по активности



Медијана дохотка по старости и полу



Основни налази

- ⦿ Неједнакост доходака је у Србији највиша је међу ЕУ-СИЛК земљама, а средња у светским размерама.
- ⦿ Ђинијев коефицијент Србију 38,0, просек за ЕУ 30,4.
- ⦿ Постојање социјалних трансфера и пензија битно смањује неједнакост, пошто би без њих изосила 54,4.
- ⦿ Друга мера је 80/20, тј. однос доходака најбогатијег и најсиромашњег квинтила становништва. Овај однос у Србији износи 8,8, док је просек за земље ЕУ 5,0.
- ⦿ Већа неједнакост у Србији углавном последица скромног обима социјалне заштите и непостојања прогресивног опорезивања доходака.

Извор: обрада анкете СИЛК, 2013.
Републички завод за статистику